

THACO



NEW MAZDA 2

PHONG CÁCH & NĂNG ĐỘNG



SẢN PHẨM THỂ HỆ MỚI KỶ NGUYÊN MỚI THƯƠNG HIỆU MAZDA

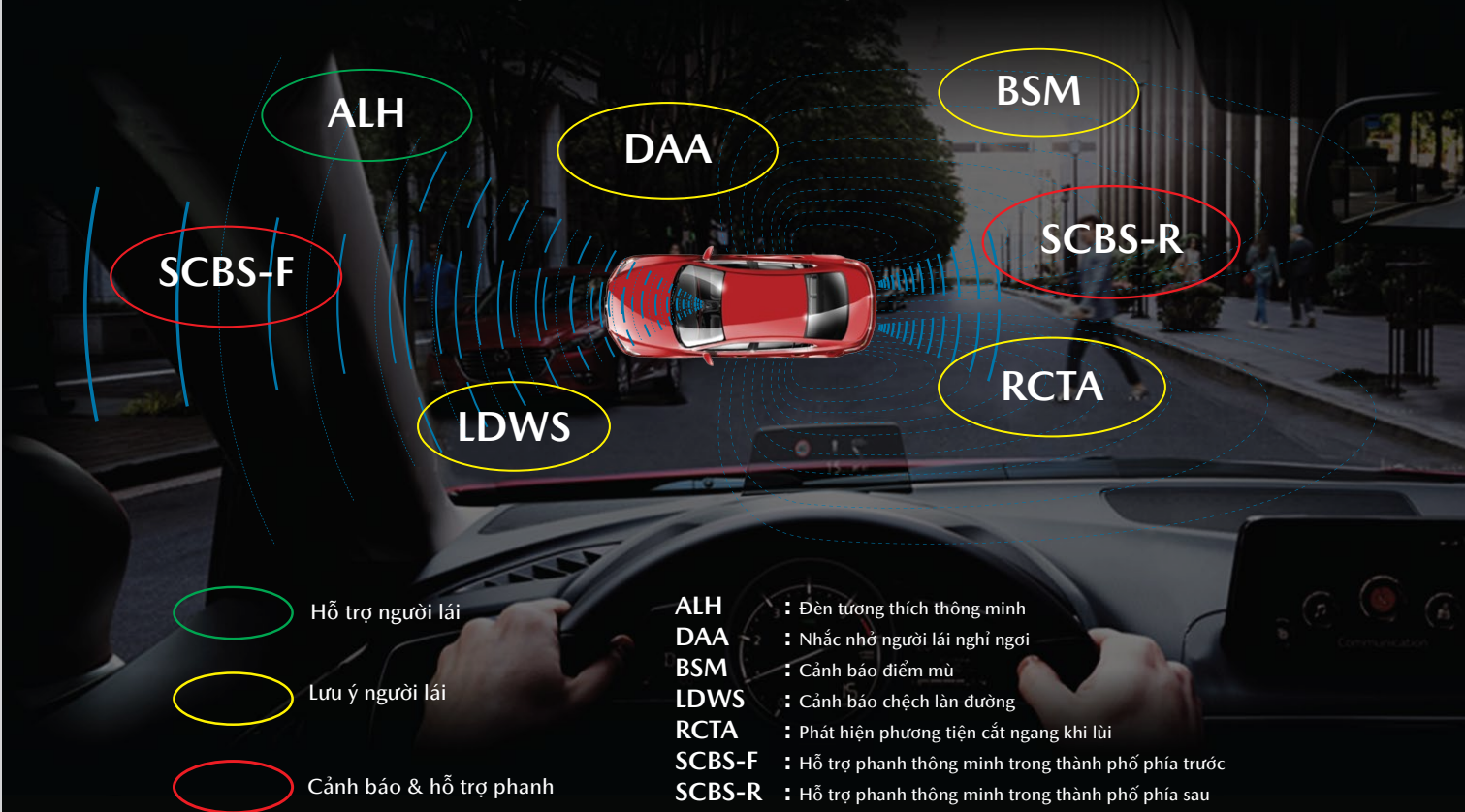


Triết lý thiết kế "Ít Mà Nhiều - Less Is More"



Thiết Kế Kiến Trúc Xe SkyActiv
SkyActiv-Vehicle Architecture

HỆ THỐNG AN TOÀN CHỦ ĐỘNG I-ACTIVSENSE



PHONG CÁCH THIẾT KẾ ẤN TƯỢNG

Một chiếc xe có thể lay động cảm xúc và gọi lên sự thích thú ngay từ ánh nhìn đầu tiên.



NHÌN - CHẠM - CẢM NHẬN

Chạm rãi "Nhìn", "Chạm" và "Cảm nhận" thiết kế KODO phong cách và sang trọng của mẫu xe thế hệ mới. Mẫu xe hướng bạn đến hình mẫu mà bạn mong muốn.



ĐẶC ĐIỂM NGOẠI THẤT



Lưới tản nhiệt kích thước lớn cách điệu với họa tiết kim loại cá thình



Thiết kế mở rộng theo phương ngang mang đến một diện mạo bề thế hơn



Cản trước, cản sau với trọng tâm thấp tạo tư thế đầm chắc, vững chãi



Cụm đèn LED trước liền mạch với đường viền chrome tạo biểu cảm sâu sắc và táo bạo



Cụm đèn LED sau kết nối liền mạch với thân xe tạo cảm giác đồng nhất và xuyên suốt



Mâm xe 16 inch mới với phong cách thiết kế 8 chấu kép sống động


PHONG CÁCH TRẢI NGHIỆM ĐẦY CẢM HỨNG VÀ THÚ VỊ

Lái xe dễ dàng ngay cả khi người dùng chưa đủ tự tin để lái xe.

ĐIỀU KHIỂN - LÁI - CẢM NHẬN

Vận hành ổn định và linh hoạt, mạnh mẽ và tiết kiệm hàng đầu phân khúc.

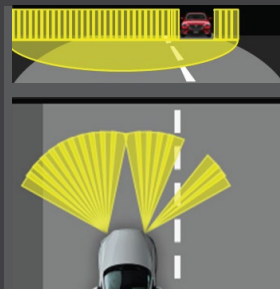
Hệ thống GVC PLUS
Giúp xe vận hành cân bằng và ổn định hơn khi vào cua và thoát cua.



HỆ THỐNG ĐÈN LED THÍCH ỨNG THÔNG MINH HIỆN ĐẠI NHẤT



An toàn lái xe trong đêm



20 phân vùng chiếu sáng

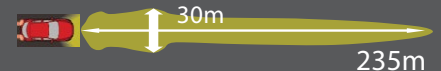
Tốc độ thấp



Tốc độ trung bình



Tốc độ cao



Tự động điều chỉnh cường độ, phạm vi chiếu sáng theo tốc độ

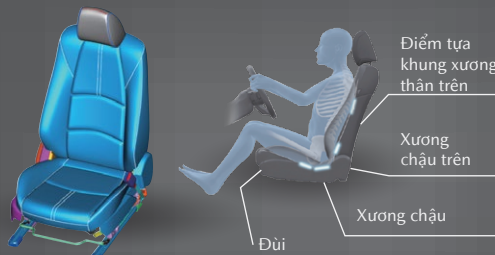
THIẾT KẾ KIẾN TRÚC XE DỰA TRÊN CÔNG NGHỆ SKYACTIV

HỆ THỐNG TREO



Cải thiện khả năng phản hồi hệ thống lái
Tối ưu hóa hệ thống trợ lực lái

GHẾ NGỒI



Đảm bảo xương chậu thẳng đứng
Duy trì tư thế tự nhiên của cột sống

ĐỘNG CƠ SKYACTIV-G



Độ trễ chân ga thấp nhất
Giảm thiểu rung động khi tăng tốc

VẬN HÀNH MẠNH MẼ VÀ TỐI ƯU

Lái xe với tâm trí thoải mái và tích cực, mang lại cảm hứng và sức sống.



Chủ đề thiết kế không gian bên trong của New Mazda2 là nghệ thuật thể hiện sự hài hòa của ánh sáng và bóng tối, cùng với chất lượng vật liệu để có thể tạo ra màu sắc phong phú và vẻ đẹp cho không gian.



Nội thất màu xám xanh



Nội thất màu đen



Nội thất màu nâu



NÂNG CẤP KHẢ NĂNG CÁCH ÂM

Giảm thiểu tiếng ồn do gió
Cải thiện cách âm cho hàng ghế sau.

Giảm thiểu tiếng ồn từ mặt đường
Làm giảm sự khó chịu bằng cách hấp thụ và ngăn chặn các yếu tố gây ra rung động và âm thanh đến cabin.

NÂNG CẤP HỆ THỐNG TIỆN NGHI

Tận hưởng việc lái xe như một niềm vui với các trang bị cao cấp, tiện lợi được lựa chọn cẩn thận và dễ dàng sử dụng.



Apple CarPlay/Android Auto



Màn hình HUD



Cương tự động chống chói

NEW MAZDA2

PHIÊN BẢN / GRADE

1.5L AT

1.5L DELUXE

1.5L LUXURY

1.5L PREMIUM

THÔNG SỐ CƠ BẢN / SPECIFICATIONS

Kích thước tổng thể - Overall Dimensions (mm)	4340 x 1695 x 1470			
Chiều dài cơ sở - Wheel base (mm)	2570			
Bán kính quay vòng tối thiểu - Minimum turning circle radius (m)	4.7			
Khoảng sáng gầm xe - Minimum ground clearance (mm)	140			
Khối lượng không tải - Curb weight (kg)	1074			
Khối lượng toàn tải - Gross weight (mm)	1538			
Dung tích thùng nhiên liệu - Fuel tank capacity (L)	44			
Thể tích khoang hành lý - Luggage capacity (L)	440			
Số chỗ ngồi - Seat	5			

ĐỘNG CƠ - HỘP SỐ / ENGINE - TRANSMISSION

Kiểu - Model	Skyactiv-G 1.5L			
Hệ thống nhiên liệu - Fuel injection system	Phun xăng trực tiếp - Direct injection			
Dung tích xi lanh - Displacement (cc)	1496			
Công suất tối đa - Max. Power (Hp/rpm)	110 / 6000			
Momen xoắn tối đa - Max. Torque (Nm/rpm)	144 / 4000			
Hộp số - Transmission	6AT			
Chế độ lái thể thao - Sport Mode	•			
Hệ thống kiểm soát gia tốc nâng cao GVC Plus - G-Vectoring Control Plus	•			
Hệ thống Dừng/Khởi động động cơ thông minh - i-Stop	-	•	•	•

KHUNG GẮM - CHASSIS

Hệ thống treo trước - Front Suspension	Loại McPherson / McPherson			
Hệ thống treo sau - Rear Suspension	Thanh xoắn / Torsion beam			
Hệ thống dẫn động - Drivetrain	Cầu trước / Front Wheel Drive			
Hệ thống phanh trước - Front Suspension	Đĩa thông gió / Ventilated disc			
Hệ thống phanh sau - Rear Suspension	Đĩa đặc / Solid disc			
Hệ thống trợ lực lái - Power Steering	Trợ lực điện / EPAS			
Thông số lốp xe - Tires	185/65R15	185/60R16	185/60R16	185/60R16
Đường kính mâm xe - Wheels diameter	15"	16"	16"	16"

NGOẠI THẤT - EXTERIOR

Cụm đèn trước - Headlights	Đèn chiếu gần - Low beam	LED	LED	LED	LED
	Đèn chiếu xa - High beam	LED	LED	LED	LED
	Đèn chạy ban ngày - Day running lights	•	•	LED	LED
	Tự động cân bằng góc chiếu - Auto Leveling	•	•	•	•
	Tự động Bật/ Tự động Bật/ Tắt - Auto Headlights Tắt	-	-	•	•
	Hệ thống đèn đầu thích ứng ALH - Adaptive LED Headlamps	-	-	-	•
Gương chiếu hậu bên ngoài - Outer mirrors	Điều chỉnh điện - Power mirrors	•	•	•	•
	Gập điện - Power folding	-	•	•	•
Gạt mưa tự động - Auto Wipers	-	-	•	•	

NỘI THẤT / INTERIOR

Chất liệu ghế - Seat's material	Nỉ - Fabric	Nỉ - Fabric	Da - Leather	Da - Leather
Tay lái tích hợp điều khiển âm thanh - Steering wheel mounted audio control	-	•	•	•
Nút bấm khởi động - Start/ Stop button	•	•	•	•
Kết nối AUX, USB - AUX, USB	•	•	•	•
Kết nối Bluetooth - Bluetooth connection	-	•	•	•
Kính chỉnh điện 1 chạm ghế lái - One touch control driver window	•	•	•	•
3 tựa đầu hàng ghế sau, điều chỉnh độ cao - 3 rear headrest, Up & Down adjustable	•	•	•	•
Hệ thống loa - Speaker system	4	4	6	6
Hệ thống Mazda connect - Mazda connect	-	-	•	•
Màn hình cảm ứng 7" - 7" Touch screen	-	-	•	•
Đầu DVD - DVD player	-	-	•	•
Tay lái bọc da - Leather Steering Wheel	-	-	•	•
Lẫy chuyển số, gương chiếu hậu chống chói - Paddle shift, Auto dimming rearview mirror	-	-	•	•
Kiểm soát hành trình - Cruise control	-	-	•	•
Điều hòa tự động - Auto Air Conditional	-	-	•	•
Màn hình hiển thị tốc độ HUD - Active driving display (Head-Up Display)	-	-	-	•

AN TOÀN - SAFETY

Số túi khí - Airbags	2	6	6	6
Hệ thống chống bó cứng phanh ABS - Anti-lock brake system	•	•	•	•
Hệ thống phân phối lực phanh điện tử EBD - Electronic brake force distribution	•	•	•	•
Hệ thống hỗ trợ lực phanh khẩn cấp BA - Brake assist system	•	•	•	•
Hệ thống cảnh báo phanh khẩn cấp ESS - Emergency Stop Signal	•	•	•	•
Hệ thống cân bằng điện tử DSC - Dynamic stability control	•	•	•	•
Hệ thống kiểm soát lực kéo chống trượt TCS - Traction control system	•	•	•	•
Hệ thống hỗ trợ khởi hành ngang dốc HLA - Hill Launch Assist	•	•	•	•
Khóa cửa tự động khi vận hành - Speed sensing door lock	•	•	•	•
Hệ thống cảnh báo chống trộm - Burglar Alarm	•	•	•	•
Mã hóa chống sao chép chìa khóa - Immobilizer	•	•	•	•
Cảm biến lùi - Rear Parking Sensors	-	•	•	•
Khóa cửa tự động khi chìa khóa ra khỏi vùng cảm biến - Walk away lock	-	-	•	•
Camera lùi - Reversing camera	-	-	•	•
Hệ thống cảnh báo điểm mù BSM - Blind Spot Monitoring	-	-	-	•
Hệ thống cảnh báo vật cản cắt ngang khi lùi RCTA - Rear Cross Traffic Alert	-	-	-	•
Hệ thống hỗ trợ cảnh báo lệch làn đường LDWS - Lane Departure Warning System	-	-	-	•
Hệ thống hỗ trợ phanh thông minh trong thành phố trước và sau SCBS F&R - Smart City Brake Support Front and Rear	-	-	-	•
Hệ thống nhắc nhở người lái nghỉ ngơi DAA - Driver Attention Alert	-	-	-	•

Thông tin & hình ảnh chỉ mang tính chất tham khảo và có thể thay đổi so với sản phẩm thực tế. Quý khách hàng vui lòng liên hệ trực tiếp nhân viên tư vấn để biết thêm thông tin.



Đỏ 46V



Xanh 45B



Nâu 42S



Trắng 25D

HOTLINE CSKH
1900 5455 91
 www.mazdamotors.vn
 Mazda Vietnam

3 NĂM
Bảo hành
100.000 km